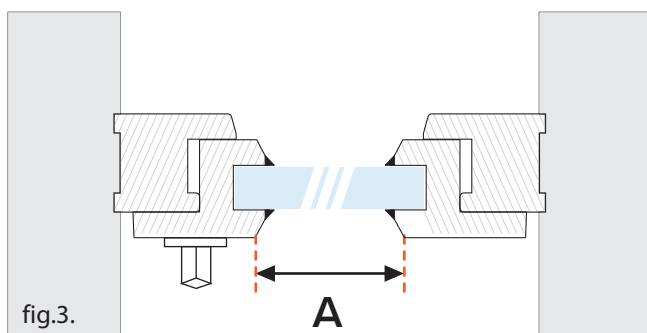
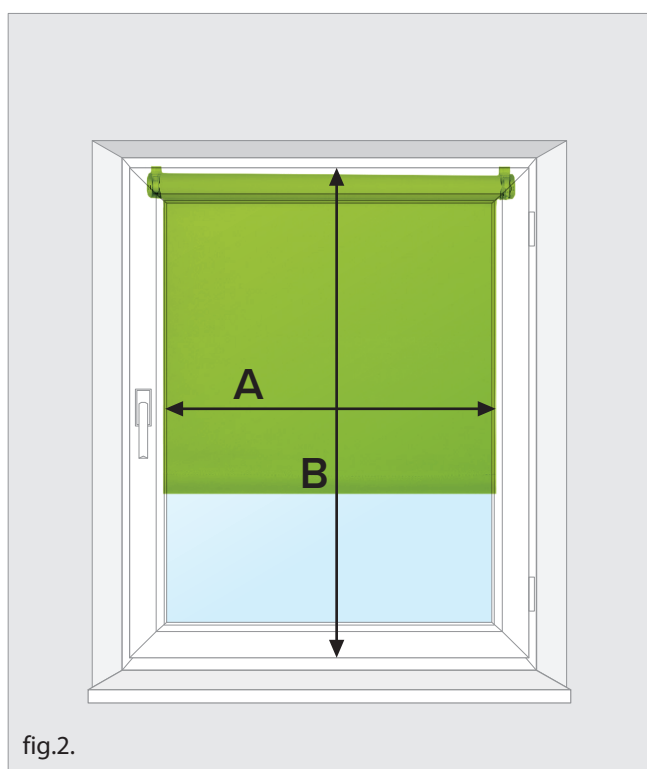
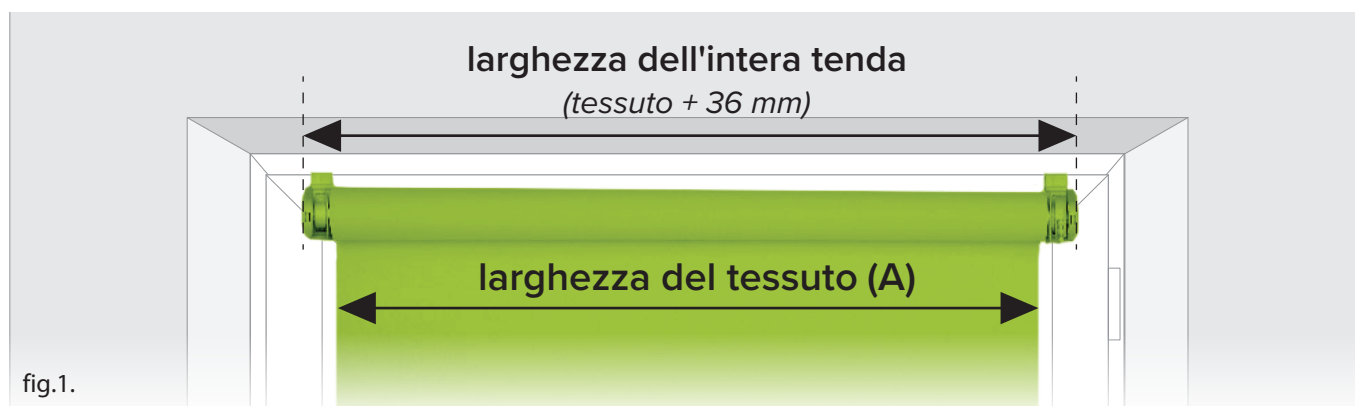


Istruzioni di misurazione per tende a rullo Premium

Sistema Mini con il montaggio senza foratura sull'anta della finestra (staffe di fissaggio)



! Indicare le dimensioni in millimetri (mm)

Inserisci nel configuratore la larghezza totale della tenda, compreso il meccanismo (tessuto + meccanismo).

Misura la larghezza della superficie della finestra che vuoi coprire con il tessuto della tenda a rullo (A)
Assicurati che il tessuto non vada in collisione con gli elementi sporgenti della finestra, come ad esempio la maniglia.

*Infine, aggiungi **36 mm** della larghezza del meccanismo di avvolgimento (vedi fig. 1).*

$$\text{larghezza} = A + 36 \text{ mm}$$

Esempio:

larghezza del prodotto = larghezza del tessuto +
meccanismo = 700 + 36 = 736 mm

Misurare l'altezza dell'anta della finestra.

Inserendo nel configuratore l'altezza desiderata,
indicare il valore della misurazione:

$$\text{altezza} = B$$

Esempio:

altezza del prodotto = altezza dell'anta della finestra =
1500mm

Dimensioni disponibili:

	larghezza [mm]	altezza [mm]
Dimensione minima:	400	400
Dimensione massima:	1400	2300